

**بند جدول الأعمال: تقرير IPPF عن إدارة الحوادث مارس 2022****ملخص:**

يقدم هذا التقرير بيانات موجزة عن إدارة الحوادث للفترة من 1 مارس إلى 31 مارس 2022 التي تم فيها الإبلاغ عن 13 من المخاوف الجديدة، وإغلاق أربعة مخاوف. بناءً على طلب الاهتمام العاجل بالمخاوف العالقة من عام 2020 و 2021، من الإيجابي أن تم إغلاق أربعة مخاوف، وتم الإبلاغ عن ثلاثة في عام 2020 وتم الإبلاغ عن مخافة واحدة في عام 2021.

**الإجراء المطلوب:**

- على المجلس الإحاطة علمًا بالمحتويات.

## تقرير IPPF عن إدارة الحوادث مارس 2022

### مقدمة

يقدم هذا التقرير بيانات موجزة عن إدارة الحوادث للفترة من 1 مارس إلى 31 مارس 2022 التي تم فيها الإبلاغ عن 13 من المخاوف الجديدة، وإغلاق أربعة مخاوف. بناءً على طلب الاهتمام العاجل بالمخاوف العالقة من عام 2020 و 2021، من الإيجابي أن تم إغلاق أربعة مخاوف، وتم الإبلاغ عن ثلاثة في عام 2020 وتم الإبلاغ عن مخافة واحدة في عام 2021.

### المخاوف المتراكمة من عام 2020 و 2021

حتى نهاية شهر مارس، تحتوي سجلات SafeReport على 14 حالة متراكمة من 2020 و 2021. منها 13 مخافة تتعلق بجمعيات أعضاء\* ومخافة واحدة تتعلق بمكتب إقليمي.

### إقليم الأمريكتين والكاريبي (ACR): عدد 1 من المخاوف المتراكمة

- تراكمات 2021 (1): مخافة واحدة تتعلق بالتوظيف وشؤون مكان العمل (تعاقدية). وهذه تتعلق بالمكتب الإقليمي.

### إقليم أفريقيا (AR): 8 مخاوف متراكمة

- تراكمات 2020 (5): توجد ثلاث حالات لمخالفات مالية مرتبطة قيد اتخاذ إجراء من المحكمة، واحدة تتعلق بالحماية (التحرش الجنسي) وأخرى تتعلق بالتوظيف وشؤون مكان العمل (التنمر والإيذاء). جميع المخاوف الخمس تتعلق بجمعيات أعضاء.
- تراكمات 2021 (3): واحدة تتعلق بحالة مخالفات مالية (رشوة وفساد)، وأخرى تتعلق بالمساواة والتنوع والاندماج (التمييز) والثالثة تتعلق بالحماية (تحرش جنسي). جميع المخاوف الثلاث تتعلق بجمعيات أعضاء.

### إقليم العالم العربي (AWR): تراكم 3 مخاوف

- تراكمات 2021 (3): اثنان منها مخاوف تخص مخالفات مالية (مالية أو سوء تصرف يتعلق بها) وواحدة تتعلق بالتوظيف وشؤون مكان العمل (تنمر وتحرش [غير جنسية]). جميع المخاوف الثلاث تتعلق بجمعيات أعضاء.

### إقليم شرق آسيا وجنوب شرقها وأوقيانوسيا (ESEAOR): عدد 2 من المخاوف المتراكمة

- تراكمات 2021 (2): تتعلق إحداها بالحماية (التحرش الجنسي) والثانية بالتوظيف وشؤون مكان العمل (الإيذاء). وكل منهما تتعلق بجمعيات أعضاء.

اجتمع فريق قيادة المديرين (DLT) لإجراء مناقشات في مارس بشأن تقرير إدارة الحوادث لشهر فبراير والمسائل ذات الصلة، وتم الاتفاق على أنه إذا رغب الموظفون - لا سيما موظفو الجمعيات الأعضاء - في التعبير عن مخاوفهم مباشرة لزميل في السكرتاريا، ينبغي توجيههم بحزم إلى تقديم مخاوفهم إلى منظومة IPPF SafeReport. وهذا يساعد على إجراء عمليات الفرز والتصعيد بطريقة صحيحة وصارمة؛ وضروري لتعزيز امتثال الجهات المانحة لنا ومفوضية المؤسسات الخيرية، وأيضًا لضمان ترجمة أي تقارير مقدمة بلغة أخرى غير الإنجليزية ضمن الخدمات المقدمة من Navex. وبعد انتهاء المناقشة، تم تقديم سبعة تقارير جديدة إلى SafeReport حول المشكلات التي تم الإبلاغ عنها إلى أعضاء فريق العمل في المكتب الإقليمي للعالم العربي (AWRO) ولكن لم يتم تقديمها إلى SafeReport، حيث أن كل التقارير السبعة متعلقة بجمعية عضو واحدة وتقرير مؤرخ في 2018.

### ملخص البيانات: بإيجاز

#### الحوادث الجديدة مقابل إجمالي الحوادث حتى الآن

- الإجمالي التراكمي للمخاوف المبلغ عنها الآن يبلغ 225، تلقينا منها 74 في عام 2019، و 81 في عام 2020، و 45 في عام 2021، و 25 في عام 2022.
- تتعلق 114 حادثة (51٪) بالجمعيات الأعضاء، و 100 (44٪) تتعلق بالمكاتب الإقليمية و 11 (5٪) بفتات أخرى.

#### مجموع شهر مارس حسب نوع المشكلة الرئيسي (PIT)

- 11 التوظيف وشؤون مكان العمل (إقليم أفريقيا - 2؛ إقليم العالم العربي - 7؛ المكتب المركزي - 1؛ إقليم شرق آسيا وجنوب شرقها وأوقيانوسيا - 1)
- اثنتان مخالفات مالية (إقليم العالم العربي - 2)
- الحماية (البالغون والأطفال الضعفاء والتحرش الجنسي من الموظفين)
- لم يتم الإبلاغ عن أي حوادث تتعلق بالحماية هذا الشهر

#### إغلاق المخاوف

- في مارس، تم إغلاق أربع مخاوف (إقليم العالم العربي - 3؛ إقليم شرق آسيا وجنوب شرقها وأوقيانوسيا - 1)
- في 31 مارس، بلغ إجمالي عدد التقارير المغلقة 187 تقريبًا (83٪ من مجموع الحالات).

\* اعتبارًا من فبراير 2022، كل إشارة في التقرير إلى الجمعيات الأعضاء تشمل الأعضاء المنتسبين والكيانات التعاونية وأي كيانات شريكة أخرى.

الجدول 1: عدد المخاوف المفتوحة في سنة الإبلاغ عنها

الحوادث المفتوحة في 2022-3-31				
إجمالي عدد الحالات المفتوحة	تم الإبلاغ في 2022	تم الإبلاغ في 2021	تم الإبلاغ في 2020	الإقليم
0	0	0	0	عالمي
0	0	0	0	صندوق SAAF
14	6	3	5	إقليم أفريقيا
3	2	1	0	الأمريكتان والكاربي*
13	10	3	0	إقليم العالم العربي
1	1	0	0	المكتب المركزي
5	3	2	0	إقليم ESEAOR
1	1	0	0	الشبكة الأوروبية
1	1	0	0	إقليم جنوب آسيا
38	24	9	5	الإجمالي

\* اعتبارًا من يناير 2022، أدرجت بيانات المخاوف التي تم الإبلاغ عنها لإقليم نصف الكرة الغربي (WHR) في بيانات المكتب الإقليمي للأمريكتين والكاربي (ACRO) ولم تتم الإشارة إليها على أنها منفصلة، حفاظًا على اتساق البيانات التراكمية.

### البيانات الشهرية (1 مارس 2022 – 31 مارس 2022)

الجدول 2: المخاوف التي تم الإبلاغ عنها، حسب نوع المشكلة الرئيسي (PIT)، خلال الشهر، الأرقام المذكورة بين قوسين تمثل الإجمالي التراكمي لكل نوع من أنواع المشكلات الرئيسية (PIT) حتى 31 مارس 2022

PITS - in month	Global	SAAF	SheDecides	AR	ACR	AWR	CO	ESEAOR	EN	SAR	Total
Equality, Diversity and Inclusion	0	0	0 (2)	0 (1)	0	0 (1)	0 (2)	0 (2)	0 (2)	0	0 (10)
Employment & Work Place Matters	0 (3)	0	0	2 (31)	0 (6)	7 (55)	1 (5)	1 (12)	0 (3)	0 (13)	11 (128)
Financial Wrongdoing	0 (3)	0 (2)	0	0 (30)	0 (1)	2 (20)	0 (1)	0 (1)	0 (2)	0 (1)	2 (61)
Safety and Security	0	0	0 (1)	0 (1)	0	0	0	0	0	0	0 (2)
Safeguarding	0	0	0	0 (8)	0	0 (4)	0 (2)	0 (6)	0	0	0 (20)
Info & Service Provision to Clients	0	0	0	0 (1)	0 (1)	0	0	0	0 (2)	0	0 (4)
Total	0 (6)	0 (2)	0 (3)	2 (72)	0 (8)	9 (80)	1 (10)	1 (21)	0 (9)	0 (14)	13 (225)

\* في الرسومات البيانية من 1 إلى 8، الأرقام المبينة، على سبيل المثال، 13 (6)، تعني أن عدد المخاوف المبلغ عنها هو 13، منها 6 تتعلق بالجمعيات الأعضاء

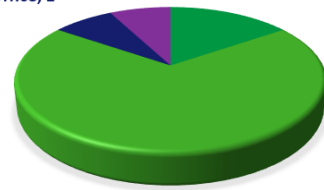
الرسم البياني 2: مخاوف إطار الحماية التي تم الإبلاغ عنها، حسب الإقليم، في الشهر

No SG concerns reported this month



الرسم البياني 1: جميع المخاوف المبلغ عنها حسب الإقليم، في الشهر

Central Office, 1 ESEAOR, 1 (0) Africa Region, 2 (1)



Arab World Region, 9 (9)

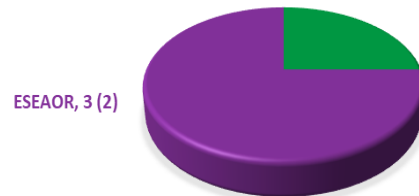
الرسم البياني 4 - جميع مخاوف الحماية المغلقة - حسب الإقليم - في الشهر

No SG concerns closed this month



الرسم البياني 3: جميع المخاوف المغلقة، حسب الإقليم، في الشهر

Arab World Region, 1 (1)

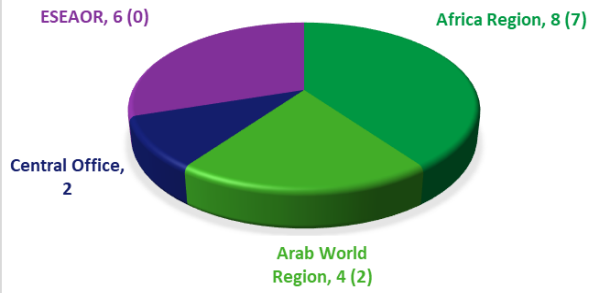


ESEAOR, 3 (2)

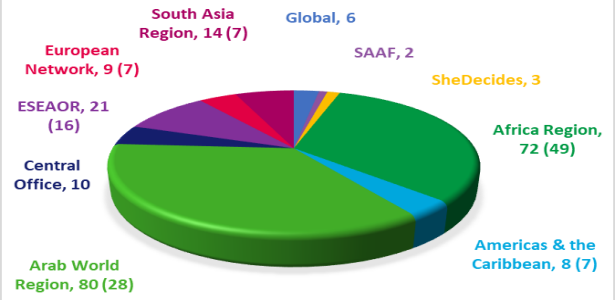
\* اعتبارًا من فبراير 2022، كل إشارة في التقرير إلى الجمعيات الأعضاء تشمل الأعضاء المنتسبين والكيانات التعاونية وأي كيانات شريكة أخرى.

## البيانات التراكمية (1 ديسمبر 2018 – 31 مارس 2022)

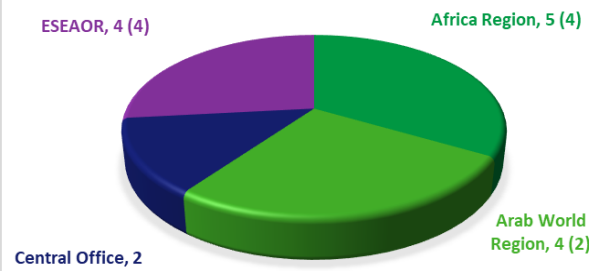
الرسم البياني 6: مخاوف الحماية المبلغ عنها، تراكمية حسب الإقليم، إلى 31 مارس



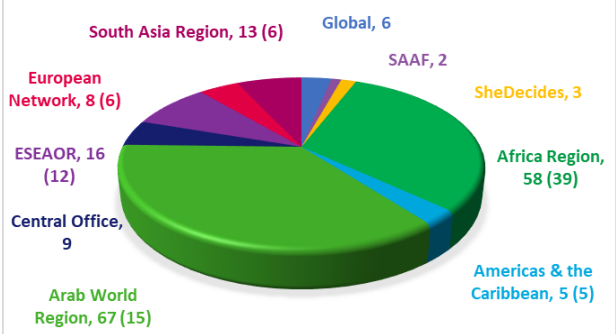
الرسم البياني 5: جميع المخاوف المبلغ عنها، تراكمية حسب الإقليم، إلى 31 مارس



الرسم البياني 8: جميع مخاوف الحماية المغلقة، تراكمية حسب الإقليم، إلى 31 مارس



الرسم البياني 7: جميع المخاوف المغلقة، تراكمية حسب الإقليم، إلى 31 مارس



\* اعتبارًا من فبراير 2022، كل إشارة في التقرير إلى الجمعيات الأعضاء تشمل الأعضاء المنتسبين والكيانات التعاونية وأي كيانات شريكة أخرى.